

Covid-19aren eragina eta enplegua: apirila edo dagoeneko hemen dagoen eszenatokia

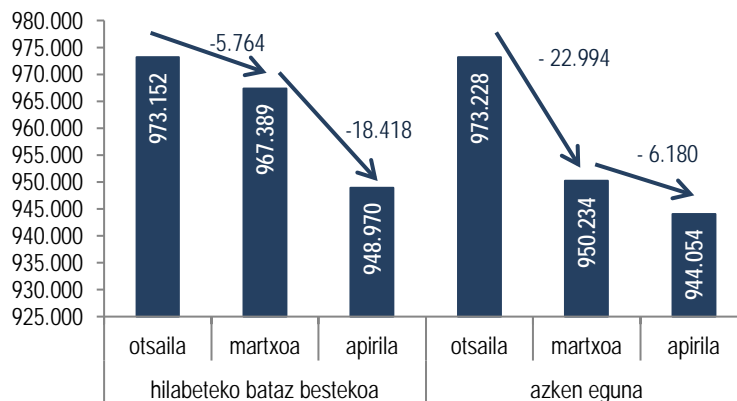


Covid-19ak Euskadin izaten ari den eragin ekonomikoaren inguruan IKEIk egiten ari den azterketari jarraipena emanez, ohar honek enpleguaren adierazle nagusien bilakaerari buruz argitaratu berri den informazioa jasotzen du. Helburu horrekin, afiliazioari (Gizarte Segurantza) eta erregistratutako langabeziari (SEPE) buruzko apirilako datuak aurkezten dira, eta **covid-19ak euskal lan-merkatuan duen eraginaren** magnitude-ordena ezartzen joateko aukera ematen dute.

Inpaktuaren garrantzia zalantzarik gabekoa da

Batez beste, 18.418 afiliazio galdu dira EAEn martxotik apirilera bitartean, otsailetik martxora bitartean galdu ziren 5.764 afiliazioei gehitzen direnak, krisiak 15 eguneko eragina izan zuen momentua. Guztira 24.182 afiliazio galdu dira.

Afiliazioaren bilakaera EAEn; hilabeteko batz bestekoa eta hilabeteko azken eguna



Apirileko azken egunean, 944.054 afiliazio daude EAEn, eta kopuru hori hileko batez bestekotik oso gertu dago jada (948.970); eta horrek covid-19aren krisiaren eraginaren egonkortzea ekarriko luke.

(Kontuan hartzekoak: Zifra horietan sartzen dira ERTEn dauden pertsonak eta enplegu autonomoari lotutako aparteko prestazioen eskatzaileak).

Iturria: Gizarte Segurantza

Lurraldeen arabeko bilakaera partekatua da, baina ñabardurekin

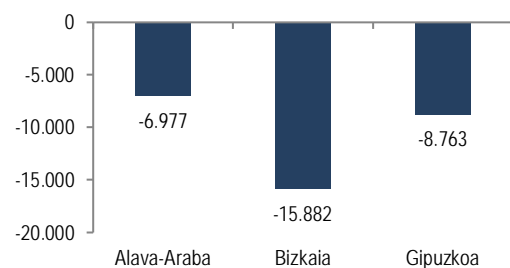
Covid-19aren krisiaren eragina hiru lurraldeetan islatzen da; martxoarekiko afiliazio-galera handia izanik apirilean. Hala ere, badirudi zertxobait handiagoa izaten ari dela Araban (-%2,5) Bizkaian (-%1,9) eta Gipuzkoan (-%1,7) baino. Bestalde, galdutako afiliazioaren erdia Bizkaiari dagokio (%50,5) eta EAEn bere afiliazioak duen pisuaren antzeko balioetan (%50,1). Galera hori Arabari dagokionarekin osatzen da (%22,7), eta bere ekarpena gainditzen du oro har (%16,3) eta Gipuzkoari dagokionez, afiliazio-galeran pisu txikiagoarekin (%26,7) guztizko afiliazioan duen pisua baino (%33,6).

Ikuspegi zabalago bat hartuta, 2020ko apirilako afiliazio-galera, 2019ko abenduarekin alderatuta (krisi-urte honen aurreko enpleguaren erreferentzia gisa), -%3,2koa da EAE osoan, eta 24.182 afiliazio gutxiago. Galera horrek bat egiten du 2020ko lehen hiruhilekoko aurrerapen-estimazioekin (Eustat); izan ere, lanpostuen -%4,1eko eta -%3,1eko beherakadak aurrekusten dira (LOB), hurrenez hurren, hiruhileko eta urte arteko aldaketek dagokionez.

Gizarte Segurantzara afiliazioa, Lurralde Historikoen arabera

	hilabetea	Hileko batz bestea	Aldea (n°)	Aldea (%)
Álava-Araba	otsaila	160.016		
	martxo	158.415	-1.601	-1,0
	apirila	154.517	-3.898	-2,5
Bizkaia	otsaila	487.719		
	martxo	484.499	-3.220	-0,7
	apirila	475.500	-8.998	-1,9
Gipuzkoa	otsaila	325.418		
	martxo	324.475	-943	-0,3
	apirila	318.953	-5.522	-1,7

Afiliazio galera (2020ko apirila 2019ko abenduarekiko), LH arabera



Apirilak 30eko datua ez dago eskuragarri Lurralde Historikoka

Iturria: Gizarte Segurantza



(1a) erabat gelditu den kontratazio berri batekin

Afiliazioak enplegua duten pertsonen stocka erakusten du, eta erregistratutako kontratu berriek jardueraren sarrerak eta irteerak eta/edo jardueraren dinamismoa erakutsiko lituzkete (osaera baloratzen hasi gabe, 10etik 8-9 aldi baterako kontratuak dira). EAEk 26.594 kontratu berri erregistratu zituen apirilean, %65,3ko urte arteko jaitsierarekin, eta 49.988 kontratu gutxiago dira: jarduera ekonomikoa nabarmen eten denaren emaitza da eta ziurrenik datozen hilabeteetan mantenduko dena, deseskalatzea eta normaltasunera itzultzea berresten den heinean.

Erregistratutako kontratu berriak. EAE eta Lurralde Historikoak									
Apirila 2020	Urte arteko aldakuntza (%)		Hilabete arteko aldakuntza (%)		Urte arteko aldakuntza (%)		Hilabete arteko aldakuntza (%)		
	martxoa 2020/2019	apirila 2020/2019	martxoa/otsai. 2020	apirila/martxo 2020	martxoa 2020/2019	apirila 2020/2019	martxoa/otsai. 2020	apirila/martxo 2020	
Araba	4.855	-24,3	-64,9	-23,3	-52,6	-3.286	-8.972	-3.111	-5.395
Bizkaia	14.054	-25,2	-65,2	-22,7	-52,2	-39.294	-26.300	-8.620	-15.343
Gipuzkoa	7.685	-26,1	-65,7	-24,8	-52,1	7.689	-14.716	-5.281	-8.360
EAE	26.594	-25,3	-65,3	-23,4	-52,2	-18.846	-49.988	-17.012	-29.098

Iturria: SEPE

Erregistratutako langabeziak gora egin duen erritmoak (apirila) lan-merkatuaren beherakadaren garrantzia erakusten du, jarduera erabat edo partzialki gelditzearen isla

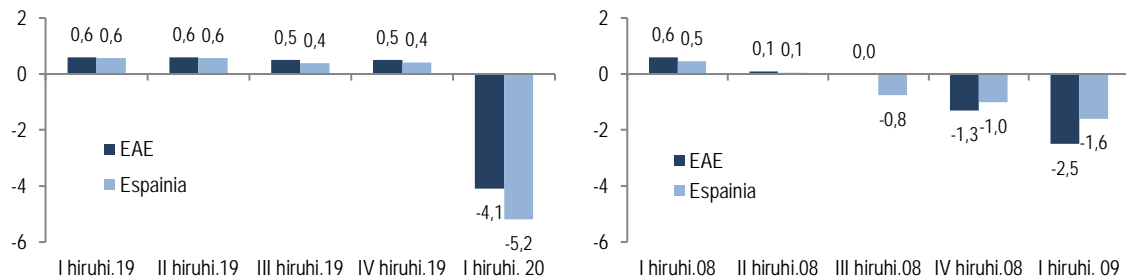
EAEen erregistratutako langabezia 138.643 pertsonakoa da, %8,0 eta %19,9ko hazkundearekin, hilabete eta urte arteko datuetan. Horrela, apirilean 10.430 pertsona gehitu dira langabeziaren zerrendara, martxoko 10.974ra gehituta. Azken finean, bi hilabeteetan EAEen 21.404 langabe gehiago zenbatu dira langabeziaren zerrendetara. Une honetan, EAEko erregistratutako langabezia 2016ko abenduko langabezia mailetara itzuli da (136.173); beraz, hilabete eta erdian azken hiru urteetan irabazitako guztia galdu da.

Erregistratutako langabezia. EAE eta Lurralde Historikoak									
Apirila 2020	Urte arteko aldakuntza (%)		Hilabete arteko aldakuntza (%)		Urte arteko aldakuntza (%)		Hilabete arteko aldakuntza (%)		
	martxoa 2020/2019	apirila 2020/2019	martxoa/otsai. 2020	apirila/martxo 2020	martxoa 2020/2019	apirila 2020/2019	martxoa/otsai. 2020	apirila/martxo 2020	
Araba	23.403	10,3	22,4	10,3	9,1	2.009	4.290	2.109	1.955
Bizkaia	78.061	8,0	17,8	8,0	7,4	5.373	11.772	5.793	5.393
Gipuzkoa	37.179	9,2	22,9	9,2	9,0	2.879	6.937	3.072	3.082
EAE	138.643	8,7	19,9	8,7	8,1	10.261	22.999	10.974	10.430

Lan-merkatuko funtsezko bi aldagaien bilakaerak jarduera ekonomikoaren nariadura erakusten du

Jarduera ekonomikoaren eraginari buruz eskuragarri dauden datuak martxoko bigarren hamabostaldia baino ez dute jasotzen. Hala ere, kontu ekonomikoaren aurrerapenak (Eustat eta INE) bat-bateko okertze sakona erakusten du, 2008ko krisian erregistratutako baino handiagoa.

BPG bilakaera; hiruhileko arteko tasa. Espainia eta EAE



Iturria: EIN eta Eustat

Laburpen gisa: **eskuragarri dagoen informazioak eta euskal lan-merkatuaren funtsezko hiru adierazleei buruzkoak agerian jartzen dute egungo krisiaren intentsitatea, jarduera ekonomikoaren (ia) erabateko geldialdiaren ondorioz.** Bi krisialdien sorrera (2008 eta 2020-covid-19) eta eragileak (publikoak eta pribatuak) iristeko baldintzak desberdinak dira, gaur egun mesedegarriagoak izanik. Baina 2020an, bizitzen ari garen krisiak hauen ekintzak eta, batez ere, itxaropenak baldintzatuko ditu: krisi honetatik irteteak esku hartzea eskatuko du, baina, batez ere, dagoen puntua eta hartzen



dituzten erabakiak behar bezala komunikatzea (neurriak, laguntzak). Pertsonak dagoeneko barneratzen ari dira honen eragina (Prospekzio Soziologikoen Kabinetea, Eusko Jaurlaritza), eta 10etik 7k euskal egoera ekonomikoak okerrera egingo duela aurreikusten dute, hainbat urtez luza daitekeena. Horri dagokionez, **munduko krisi-egoerak EAEko ekonomia eta enplegua suspertzea arriskuan jartzen du, eta azken ondorioak hurrengo hilabeteetan egiaztatuko dira, hartzen dituzten erabakien arabera., kanpoko (esportazioak) zein barneko (kontsumoa eta inbertsioa) eragileak.**