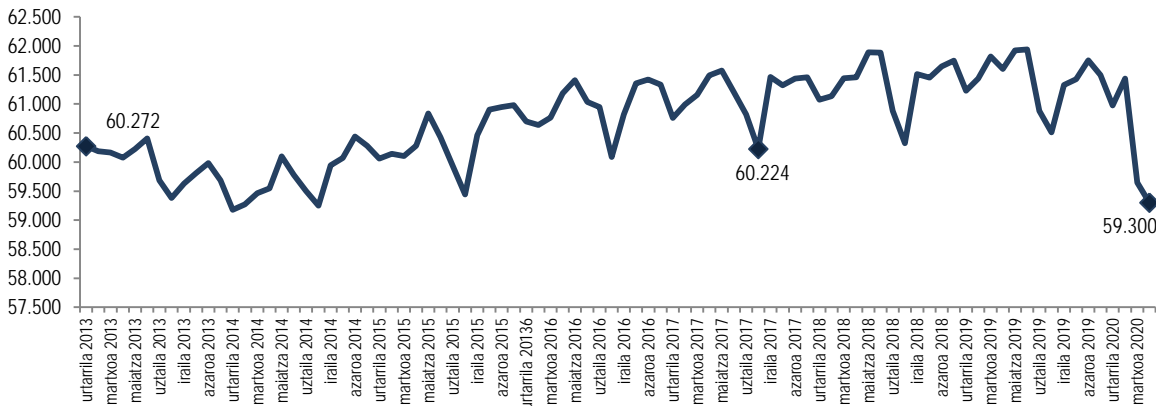


## Covid-19aren eragina, enpresa-ehuna eta jarduera berritzailearen garrantzia



Covid-19ak Euskadin izaten ari den eragin ekonomikoaren inguruan IKEIk egiten ari den azterketari jarraipena emanez, ohar honek krisi honek **euskal enpresa ehunean** duen eraginaren inguruko informazioa jasotzen du. Abiapuntua EAEn Gizarte Segurantzaren izena emanda dauden enpresak dira, hobekuntza progresiboa erakusten dutenak 2020ko otsailera arte. Hala ere, **covid-19aren lehen inpaktua agerian geratzen da enpresen galerarekin, eta 2020ko apirilean, 59.300 enpresarekin, kopururik txikiena erregistratu zen 2013tik.**

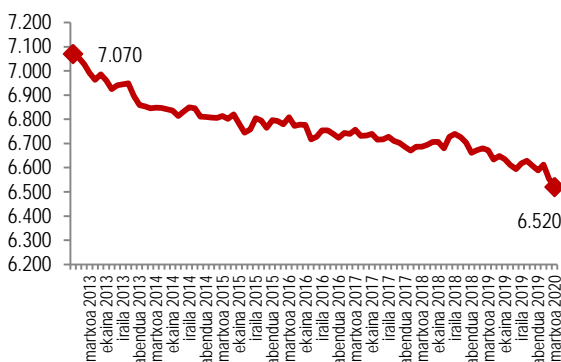
Gizarte Segurantzaren inskribatutako enpresak. EAE



Iturria: Gizarte Segurantza

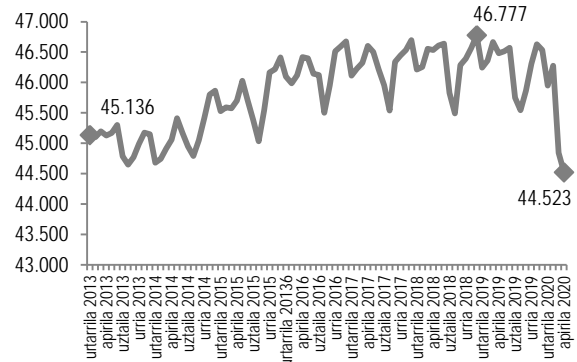
Ondorengo grafikoek industria- eta zerbitzu-enpresen bilakaera erakusten dute, argi eta garbi bereizitako bi profilekin: alde batetik, **industria-enpresen ehunak beheranzko joera erakusten du**, eta, beste alde batetik, euskal ekonomiaren terziazioak aurrera egin du, **zerbitzu-enpresen bolumen eta pisu gero eta handiagoarekin.**

Gizarte Segurantzaren inskribatutako enpresak; industria. EAE



Iturria: Gizarte Segurantza

Gizarte Segurantzaren inskribatutako enpresak; zerbitzuak. EAE



Gizarte Segurantzaren inskribatutako enpresak. EAE

	Guztira	Industria	Eraikuntza	Zerbitzuak
urtarrila 2020	60.972	6.588	5.007	45.952
otsaila 2020	61.436	6.612	5.062	46.277
martxoa 2020	59.644	6.554	4.811	44.843
<b>apirila 2020</b>	<b>59.300</b>	<b>6.520</b>	<b>4.784</b>	<b>44.523</b>
aldea				
otsaila/urtarrila	464	24	55	325
martxoa/otsaila	-1.792	-58	-251	-1.434
apirila/martxoa	-344	-34	-27	-320

Iturria: Gizarte Segurantza

2020ko martxoko eta apirilko datuek **covid-19aren eragina erakusten dute; Gizarte Segurantzaren inskribatutako enpresak jarduera guztietan galdu dira**, martxoan beherakada handiarekin (-1.792 enpresa) eta apirilean jarraitu dena (-344 enpresa). Dena den, aipatu behar da **galdutako enpresa-ehunaren %82 zerbitzu-sektoreari dagokiola.**

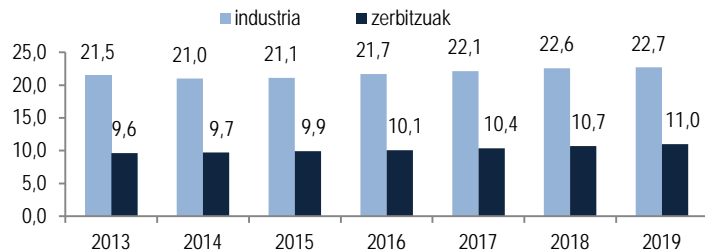


EAEko industria-enpresak enpresa-ehunaren %12,5 dira, eta enpleguaren %23 suposatzen dute. Eta hori da enpresa-ehunaren erresistentzia-gaitasunean kontuan hartu beharreko faktoreetako bat: batez besteko balioan, industria-enpresek zerbitzu-enpresen tamaina bikoizten dute. Indar horrek azal lezake, krisialdi honetan ere, enplegu gutxiago galdu dutela (-%2,4 industrian, eta -%3,8 zerbitzuetan).

Gizarte Segurantzaren inskribatutako pertsonak. EAE		
	Industria	Zerbitzuak
2020p	156.665	506.618
Urtarrila	157.775	509.813
Otsaila	158.461	517.322
Martxo	155.830	501.627
<b>Apirila</b>	<b>154.594</b>	<b>497.711</b>
Apir./Otsa. (%)	-2,4	-3,8

Iturria: Gizarte Segurantza

Gizarte Segurantzaren inskribatutako enpresen batez besteko tamaina (enplegua)



Tamainaren faktore horrek ekonomiaren posizio lehiakorren alderdi erabakigarrietako batekin lotzen da; izan ere, gaur egungo krisitik irteteko funtsezko faktoretzat jotzen baita, hala nola **I+G jarduerarekin** eta, azken batean, balio erantsiko ekoizpen-eredu lehiakorren aldeko apustuarekin.

Duela gutxi, COTECek, Espainiako eta autonomia-erkidegoetako I+Gren egoerari buruzko txostenean, **Euskal Autonomia Erkidegoaren lidergo-posizioa** adierazten du **I+Gko gastuak BPGren gainean** duen garrantziaren arabera (%1,85), **enpresa-sektorearen ekarpenaren garrantziaren arabera** (I+Gko gastu osoaren %76), **jarraitutasunarekin** batera (enpresen %75ek modu sistematikoan egiten dute) eta **eragileen arteko lankidetzaren arabera I+Gari heltzeko** (enpresen %42 I+Gko proiektuak garatzeko lankidetzan ari dira).

I+G adierazleak; enpresak tamainaren arabera

	I+Gn gastua		I+Gn enplegua	
	mila €	%	pertsonak	%
20 pertsona arte	123.476	11,4	3.109	15,4
20-49 pertsona	175.948	16,3	4.089	20,2
50-99 pertsona	206.185	19,1	4.008	19,8
100 pertsona eta gehiago	574.181	53,2	9.020	44,6

Enpresak eta IAGEP  
Iturria: I+Gko estatistika, 2018 (Eustat)

Emaitza horiek, berez garrantzitsuak direnak, zertxobait gehiago findu daitezke enpresen dimentsioak duen eginkizun erabakigarria kontuan hartuz gero. Hala, **100 enplegu edo gehiagoko enpresak dira enplegu gehien ekartzen (%44,6) eta I+Gn egindako gastua gehien (%53,2) egiten dutenak enpresa-sektorearen barruan.**

I+G adierazleak; enpresak jarduera sektorearen arabera

	Establ. kop	Enplegua 3ataz beste	I+G gastua	
			Mila €	
Lehen sektorea	13	97	18.626	1,8
<b>Industria</b>	<b>670</b>	<b>112</b>	<b>442.830</b>	<b>41,7</b>
Eraikuntza	45	52	11.238	1,1
Zerbitzuak	681	172	607.095	57,2
-Jar.informatikoak	131	44	47.555	4,5
-I+G jarduerak	165	35	405.206	38,2
-Beste enpresa jard.	229	38	114.591	10,8
<b>Guztira</b>	<b>1.396</b>	<b>76</b>	<b>1.061.163</b>	<b>100,0</b>

Enpresak eta IAGEP  
Iturria: I+Gko estatistika, 2018 (Eustat)

Bestalde, **industriak enpresa-sektorearen establezimenduen eta I+Gn egindako gastuaren %48 eta %42 suposatzen ditu.** Eta, zerbitzu-enpresek egindako I+Gko gastuaren zatirik handiena I+Gko jarduerari dagokio (%38,2). Hau da, kanpoko gastu gisa gauzatutako I+G jardueraren hornitzaileak dira, eta industria-erabilera handia dute.

Laburbilduz: **2013tik, EAE enpresa-ehunak gora egin du covid-19aren krisiaren eraginera arte,** baina, batez ere, zerbitzu-jarduerena; izan ere, **industria-ehuna galdu egin zen,** neurri batean, **birdimentsionatu egin zelako.** Izan ere, agerian geratzen da **industria-ehunaren batez besteko tamaina handiagoa dela zerbitzuen tamaina baino, funtsezko faktore gisa baldintza onenetan krisialditik irteteko.** Baina, tamaina abantaila bat da apustu lehiakor bati eusten badio; ildo horretan, nabarmentzekoa da **EAEko industriak eta I+G jardueran lana egiten duten neurri jakin bateko enpresek zeresan handia** dutela. Beraz, krisi honetatik ateratzeko, ezinbestekoa da ez bakarrik **enpresa-ehunari laguntzea aberastasuna eta enplegua sortzen laguntzeko, baizik eta baita euskal gizarte osoaren I+G jardueraren eragile bultzatzaile gisa ere.**