

## Impacto del covid-19 y empleo: abril o el escenario que ya está aquí

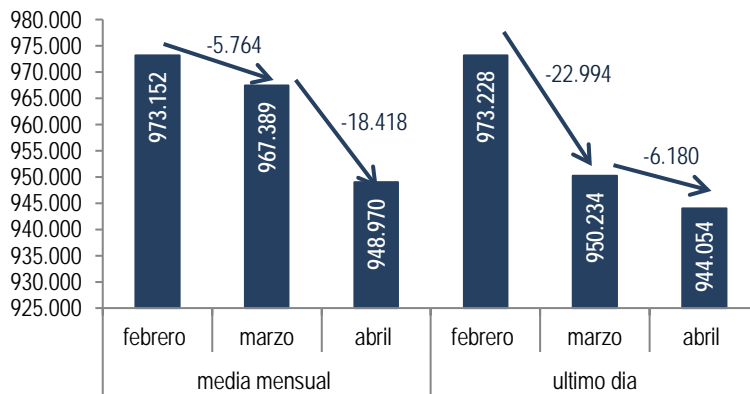


Dando continuidad al análisis de impacto económico en Euskadi del covid-19 realizado recientemente desde IKEI, esta nota incorpora la información recientemente publicada sobre la evolución de los principales indicadores del empleo. Con ese propósito, se incluyen los datos relativos a la afiliación (Seguridad Social) y el paro registrado (SEPE) correspondientes al mes de abril y permiten ir estableciendo el orden de magnitud del escenario que va dejando el **impacto del covid-19 en el mercado laboral vasco**.

### La magnitud del impacto es indudable

En promedio mensual, la CAE ha perdido 18.418 afiliaciones entre marzo y abril, que se suman a las 5.764 que ya se perdieron entre febrero y marzo, con 15 días de impacto de esta crisis. La pérdida acumulada es de 24.182 afiliaciones.

Evolución de la afiliación en la CAE; media mensual y último día del mes



Fuente: Seguridad Social

El último día de abril, la CAE cuenta con 944.054 afiliaciones, cifra que ya es muy próxima al promedio mensual (948.970), lo que apuntaría hacia una cierta estabilización del impacto de la crisis del covid-19.

(A tener en cuenta: estas cifras incluyen las personas en ERTe y solicitantes de prestaciones extraordinarias ligadas al empleo autónomo).

### La evolución por Territorios es compartida, pero con matices

El impacto de la crisis del covid-19 se refleja en los tres Territorios, con una importante pérdida de afiliación en abril con respecto de marzo, si bien parece que está siendo algo mayor en Álava-Araba (-2,5%) que en Bizkaia (-1,9%) y Gipuzkoa (-1,7%). Por otra parte, la mitad de la afiliación perdida corresponde a Bizkaia (50,5%) y en valores similares a su peso en la afiliación total de la CAE (50,1%), que se completa con la observada en Álava-Araba (22,7%) y que en este caso supera su contribución al conjunto (16,3%) y la de Gipuzkoa, con menor contribución en la pérdida de afiliación (26,7%) que la que le corresponde en el total (33,6%).

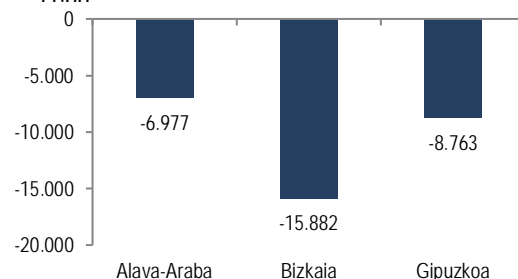
Tomando una perspectiva algo más amplia, la pérdida de afiliación en abril de 2020 con respecto de diciembre de 2019 (como referencia del empleo previo a este año de crisis) es -3,2% para el conjunto de la CAE y 24.182 afiliaciones menos. Esta pérdida se alinea las estimaciones de avance del primer trimestre de 2020 (Eustat) que apuntan un descenso intertrimestral e interanual de los puestos de trabajo (EJC) en la CAE del -4,1% y -3,1%, respectivamente.

Afiliación de la Seguridad Social, según Territorio Histórico

	mes	Media mensual	Diferencia (nº)	Diferencia (%)
Álava-Araba	febrero	160.016		
	marzo	158.415	-1.601	-1,0
	abril	154.517	-3.898	-2,5
Bizkaia	febrero	487.719		
	marzo	484.499	-3.220	-0,7
	abril	475.500	-8.998	-1,9
Gipuzkoa	febrero	325.418		
	marzo	324.475	-943	-0,3
	abril	318.953	-5.522	-1,7

Dato a 30 de abril no disponible por Territorios Históricos  
Fuente: Seguridad Social

Pérdida de afiliación (abril-20 sobre diciembre-19), según TT.HH





### Con una nueva contratación que se ha detenido (casi) por completo

La afiliación muestra el stock de personas con empleo y los nuevos contratos registrados mostrarían las entradas y salidas y/o el dinamismo de la actividad (sin entrar a valorar su composición, en tanto que 8-9 de cada 10 son contratos temporales). La CAE registró 26.594 nuevos contratos en abril, con un descenso interanual del 65,3% y son 49.988 contratos menos: es el resultado de una paralización muy importante en la actividad económica que probablemente se va a mantener en los próximos meses, dependiendo del ritmo de la desescalada y vuelta a la normalidad.

#### Nuevos contratos registrados. CAE y Territorio Histórico

	Abril 2020	Variación interanual (%)		Variación intermensual (%)		Variación interanual (nº)		Variación intermensual (nº)	
		marzo 2020/2019	abril 2020/2019	marzo/febr. 2020	abril/marzo 2020	marzo 2020/2019	abril 2020/2019	marzo/febr. 2020	abril/marzo 2020
		Araba	4.855	-24,3	-64,9	-23,3	-52,6	-3.286	-8.972
Bizkaia	14.054	-25,2	-65,2	-22,7	-52,2	-39.294	-26.300	-8.620	-15.343
Gipuzkoa	7.685	-26,1	-65,7	-24,8	-52,1	7.689	-14.716	-5.281	-8.360
CAE	26.594	-25,3	-65,3	-23,4	-52,2	-18.846	-49.988	-17.012	-29.098

Fuente: SEPE

### El ritmo en el que crece el paro registrado (abril) muestra la magnitud del desplome del mercado laboral, reflejo de la paralización total o parcial de la actividad.

El paro registrado en la CAE asciende a 138.643 personas, con un incremento de 8,0% y 19,9%, en términos intermensuales e interanuales. Así, abril añade 10.430 personas a las listas del paro registrado, que se suman a las 10.974 de marzo. En definitiva, en dos meses, la CAE ha sumado 21.404 personas a las listas de paro registrado. En este momento, la cifra de paro registrado en la CAE ha vuelto al nivel de paro registrado de diciembre de 2016 (136.173), por lo que en mes y medio ya se ha perdido todo lo que se había ganado en los últimos tres años.

#### Paro registrado. CAE y Territorio Histórico

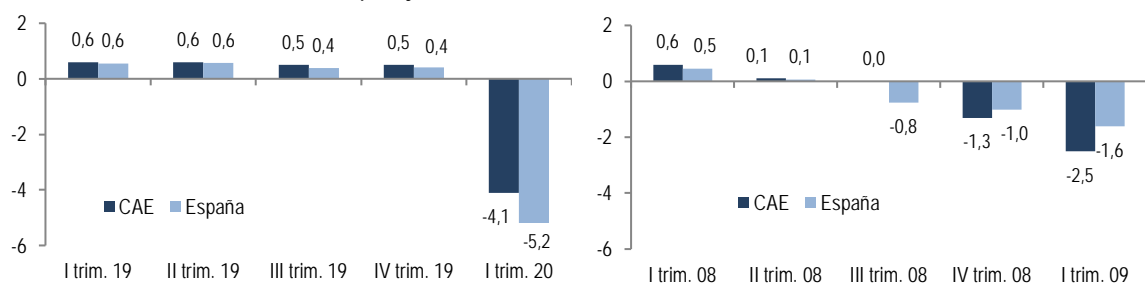
	Abril 2020	Variación interanual (%)		Variación intermensual (%)		Variación interanual (nº)		Variación intermensual (nº)	
		marzo 2020/2019	abril 2020/2019	marzo/febr. 2020	abril/marzo 2020	marzo 2020/2019	abril 2020/2019	marzo/febr. 2020	abril/marzo 2020
		Araba	23.403	10,3	22,4	10,3	9,1	2.009	4.290
Bizkaia	78.061	8,0	17,8	8,0	7,4	5.373	11.772	5.793	5.393
Gipuzkoa	37.179	9,2	22,9	9,2	9,0	2.879	6.937	3.072	3.082
CAE	138.643	8,7	19,9	8,7	8,1	10.261	22.999	10.974	10.430

Fuente: SEPE

### La evolución de las dos variables clave del mercado laboral muestra el deterioro de la actividad económica.

Los datos disponibles de impacto en la actividad económica sólo incluyen la segunda quincena de marzo. Con todo, el avance de cuentas económicas (Eustat e INE) muestran un deterioro brusco y profundo, mayor que el que se registró en la crisis de 2008.

#### Evolución del PIB; tasa intertrimestral. España y CAE



Fuente: INE y Eustat

A modo de síntesis: **La información disponible y relativa a los tres indicadores clave del mercado laboral vasco ponen de manifiesto la intensidad de la crisis actual, resultado de una paralización drástica de la actividad económica.** La génesis de ambas crisis (2008 y 2020-covid19) y las condiciones en las que llegan los agentes (públicos y privados) difieren, siendo en la actualidad más favorables. Pero en 2020, la crisis que estamos viviendo condicionara seriamente sus acciones y, sobre



todo, sus expectativas: salir de esta crisis va a requerir actuar pero sobre todo comunicar adecuadamente el punto en el que se está y las decisiones que toman (medidas, apoyos). Las personas ya están interiorizando su impacto (Gabinete de prospecciones sociológicas, Gobierno Vasco) y 7 de cada 10 anticipan un empeoramiento de la situación económica vasca que se puede prolongar varios años. A este respecto, **la condición de crisis mundial compromete la recuperación de la economía y el empleo en la CAE y sus efectos finales se comprobarán en los próximos meses, en función de las decisiones que adopten los agentes externos (exportaciones) e internos (consumo e inversión).**